

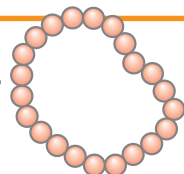
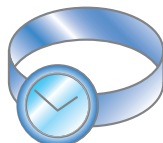
早期発見  
早期治療

年に一度は胃の検査を

# バリウム検査が受けやすくなりました!

## 検査前

時計・ネックレス・メガネ・ブラジャー・貼付剤  
磁気治療器等は、はずしてください。



## 検査

### 発泡剤を飲みます。

炭酸ガスで胃をふくらませるためです。

ゲップが出そうになりますが、出来るだけガマンしてください。

ゲップが出そうな時は、つばを飲み込み 空気も一緒に飲み込むようにしてください。

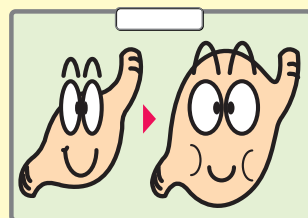
(ゲップが出た時は、追加する場合があります。)



### バリウムを飲みます。

指示に従って落ち着いてゆっくり飲んでください。

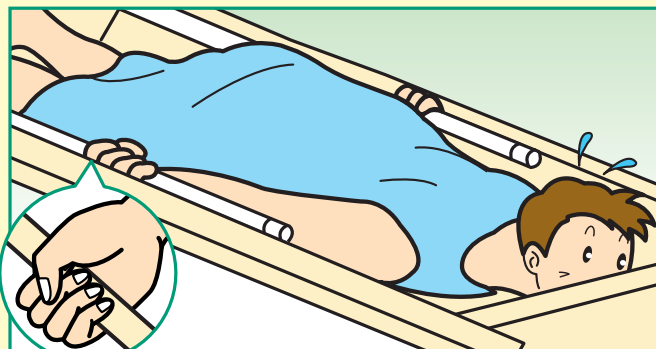
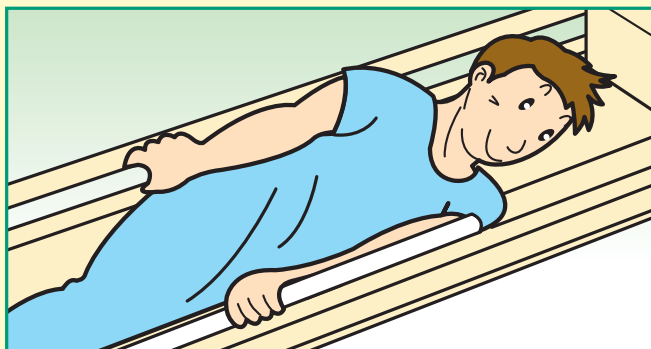
(以前より少量で飲みやすくなっています。)



### 検査中、体位をさまざまに変えますが 落ち着いて指示をよく聞いてください。

胃の壁に良く付着するように 右・左に向いたり、うつぶせ・あおむけになったりします。

又、台が頭側にかかる事がありますので すべらないように手すりをしっかり持って 肩あてに肩をしっかり当ててください。



## 検査後

- バリウムによる便秘を予防するために下剤を飲んでください。
- バリウムが長時間腸内に残っていると、水分が吸収されて固くなり排泄しにくくなります。今日一日はできるだけ多くの水分をとってください。

より診断に適した写真がとれるようご協力ください。  
定期検診で健康チェックをしましょう。